


Huśtawka kubelkowa



Wymiary: 3,5 x 1,9 m

Wysokość: 2,4 m

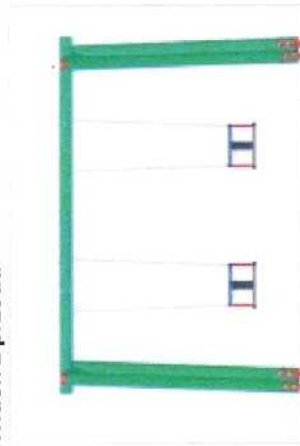
Strefa bezpieczeństwa: 8,0 x 6,5 m

Minimalna wymagana powierzchnia: 52 m²

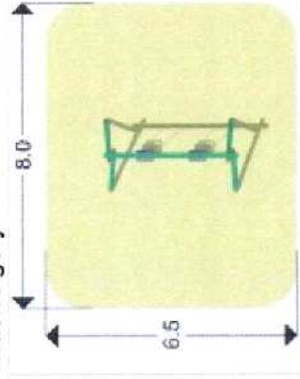
Maksymalna wysokość upadku (HIC): 1,4 m

Konstrukcja wykonana z belek drewnianych bezrdzeniowych o przekroju okrągłym 12 cm

Widok z przodu



Widok z góry



Siedzinka kubelkowe z gumy na metalowym ożebrowaniu, połączone z reszta konstrukcji przy pomocy łańcuchów ze stali nierdzewnej

STANDARD

STANDARD +

CLASIC +

PREMIUM +

STANDARD: palisada rdzeniowa 12cm.

STANDARD+: palisada rdzeniowa 12cm. + kotwy stalowe

CLASIC+: palisada bezrdzeniowa 12cm. + kotwy stalowe